

## PROFILLEISTEN

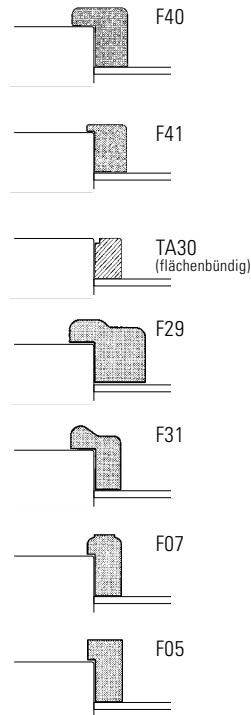
Neben den Zargenvarianten Standard, Profil und Contur (Übersicht siehe Seite 10/11) gibt es eine Auswahl an Bekleidungsstäben, die je nach Profil in unterschiedlichen Oberflächen verfügbar sind. Diese verleihen Türen den richtigen Rahmen – und das im wahrsten Sinne des Wortes. Das Besondere daran ist, dass Bekleidungsstäbe, Aufsatzleisten, Lichtausschnittprofile und Sprossen optisch aufeinander abgestimmt sind. Für ein durchgängiges Design an Türblatt und Rahmen.

## MOULDINGS

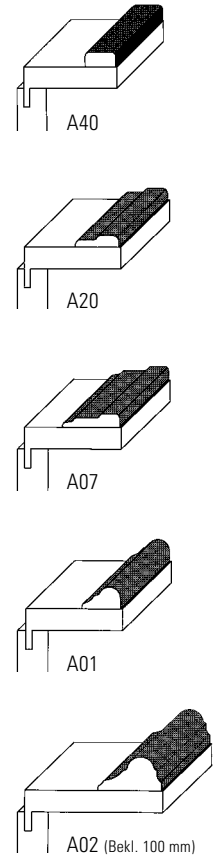
In addition to the Standard, Profil and Contur frames (see page 10/11 for overview) there is a choice of architrave in different finishes depending on the profile. They provide the right framework for doors - in the truest sense of the word.

The special thing is that architrave, top strips, glazing mounts and glazing bars are fully coordinated – for an integrated look from door leaf to frame. Special profiles can also be made to customer requirements.

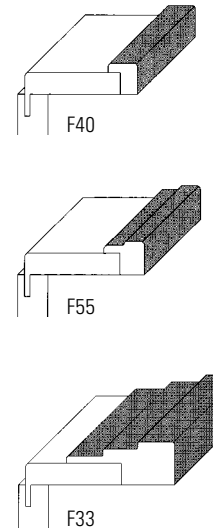
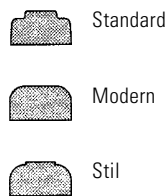
## Lichtausschnitt-Profile Glazing mounts



## Bekleidungsstäbe Architraves

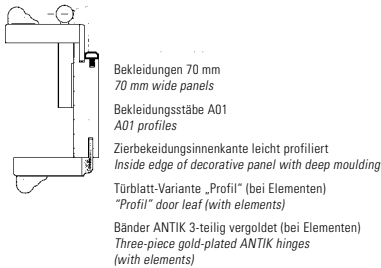


## Sprossen-Profile Solid glazing bars

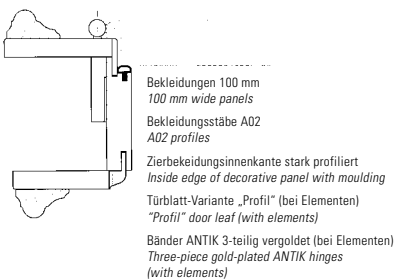


## Komfort-Pakete im Set Set of damping mechanisms

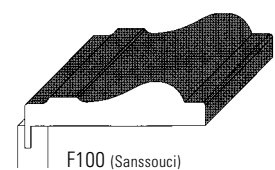

Zargen-Variante „Exquisit“  
„Exquisit“ frame



Zargen-Variante „Super“  
„Super“ frame

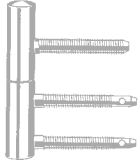


## Dekor-Profilrahmen Decorative profiled frames

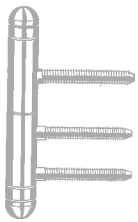


## Bänder für gefälzte Türen Hinges for on-lay doors

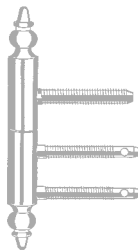
Bänder 2-teilig  
Two-piece hinges



STANDARD

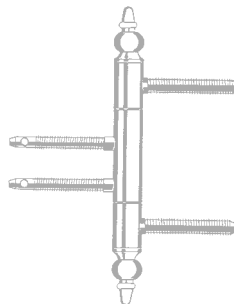
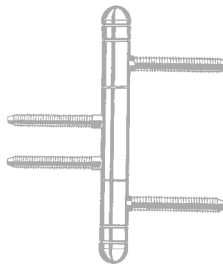
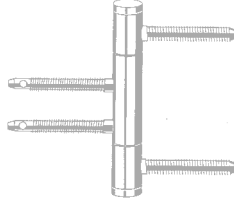


DESIGN SOFT



ANTIK

Bänder 3-teilig  
Three-piece hinges



lieferbare Oberflächen  
available surfaces

vernickelt, matt vernickelt,  
matt verchromt, verchromt  
poliert, vergoldet, Edelstahl  
*nickel-plated, matt-nickel,  
matt-chrome, chrome plated,  
gilded, stainless steel*

matt vernickelt, matt ver-  
chromt, verchromt poliert,  
vergoldet, Edelstahl  
*matt-nickel, matt-chrome,  
chrome plated, gilded,  
stainless steel*

vergoldet  
*gilded*

Weitere Designs und Ober-  
flächen auf Anfrage.  
*More designs and finishes  
available on request.*

## BÄNDER UND ZUBEHÖR

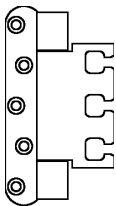
Je nach Türtechnik – gefälzt oder stumpf einschlagend – gibt es speziell darauf abgestimmte Bandvarianten. Für gefälzte Türen gibt es Einbohrbänder, für stumpf einschlagende Türen gibt es Bänder mit Aufnahmeelement in der Zarge oder verdeckt liegende Bänder. Standardmäßig ist die Oberfläche in vernickelter Ausführung inklusive. Andere Design-Varianten oder Oberflächen auf Wunsch.

Empfehlung für gefälzte Türen: Bänder 3-teilig. Vorteil: sehr stabil, hohe Tragkraft, kein „Abkippen“.

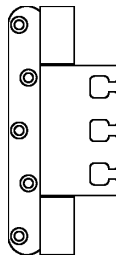
## HINGES AND ACCESSORIES

*The hinges are specifically designed for rebated or flush-closing doors. For rebated doors there are spigot hinges while for flush-closing doors there are hinges where the receiving section is mounted in the frame, or concealed hinges. The nickel-plated finish is included as standard. Other designs or finishes on request. Recommendation for rebated doors: Three-piece hinges. Advantage: Very strong, high load-bearing capacity, no "displacement".*

VX-Band 120 mm  
hinges VX 120 mm



VX-Band 160 mm  
hinges VX 160 mm



Schloss mit Edelstahlstulp,  
lieferbar auch in Messing  
*lock stainless steel, also  
available in brass*



Schließblech vernickelt, lieferbar  
auch in Edelstahl  
oder Messing  
*striking plate  
nickel-plated,  
also available in  
stainless steel or  
matt brass*



Verstärktes Sicher-  
heitsschließblech  
vernickelt, lieferbar  
auch in Edelstahl  
oder Messing  
*Reinforced striking  
plate, also avail-  
able in stainless steel  
or matt brass*

## BÄNDER FÜR SYSTEM PLANO

Für stumpf einschlagende Türen (System PLANO) bietet ComTür eine ausgereifte Bandtechnik an, für höchste Beanspruchung geeignet. Das Material besteht aus nicht rostendem Edelstahl. Die Oberflächen sind z.T. auch messingfarben poliert lieferbar.

Empfehlenswert: Bänder mit 3D-Technik. Vorteil: Die Türe kann im bereits montiertem Zustand in der Breite, Höhe und Tiefe exakt nachjustiert werden. Dies ist wichtig für eine optimale Funktion hinsichtlich Dichtigkeit, Feuer und Rauchschutz. Alle Bandsysteme sind zertifiziert nach internationalen Standards.

Als Standardband verwendet ComTür grundsätzlich das hochwertige, verstellbare 3D-Band 7888 mit Aufnahmeelement in vernickelter Oberfläche.

## HINGES FOR SYSTEM PLANO

*For flush door elements (System PLANO) ComTür offers highly developed hinge technology that will withstand extremely high levels of stress. The material consists of non-corroding stainless steel. Polished brassy finishes are also available.*

*Recommended: Hinges with 3D technology. Advantage: the width, height and depth of the doors can be adjusted precisely when the doors are assembled. This is important to ensure that the doors function perfectly in terms of tightness, fire protection and smoke protection. All hinge systems are certified according to international standards.*

*The standard hinge used by ComTür is the high-quality, adjustable 7888 3D hinge with nickel-plated leaf.*

## Standard-Bänder

Standard Lappen-Bänder, Edelstahl, mit Kugellagertechnik.

### Standard-Bänder

*Standard blade hinges, stainless steel, with ball bearing technology.*



## 3D-Bänder 7888

3D Komfort-Bänder, Edelstahl. Können in 3 Dimensionen reguliert werden: Höhe, Breite, Tiefe.

### 3D hinges 7888

*3D convenience hinges, stainless steel, can be adjusted in 3 dimensions: height, width, depth.*



## Objekt-Bänder VX

3D Spezial-Bänder, Edelstahl. Können in 3 Dimensionen reguliert werden: Höhe, Breite, Tiefe. Optimal für schwere Türen und höchste Beanspruchung.

### Objekt hinges VX

*3D special hinges, stainless steel, can be adjusted in 3 dimensions: height, width, depth. Ideal for heavy doors and exposure to extremely high levels of stress.*



## Verdeckte Bänder

Verdeckt liegende Bänder sind nicht sichtbar, wenn die Türe geschlossen ist. Zwei Versionen für leichte und schwere Türen sind lieferbar.

### Concealed hinges

*Concealed hinges are not visible when the door is closed. Two different versions for light and heavy doors are available.*





### **Türschließer**

Das verdeckt liegende Türschließersystem ist selbst-schließend und nach verschiedenen Kriterien einstellbar. Vorteil: Nicht sichtbar für ein schönes Aussehen. Sogar Feuer und Rauchschutz geprüft.

#### **Door closing systems**

*The concealed door closing system is self-closing and can be set according to various criteria. Advantage: Not visible to enhance the appearance. Even tested for fire and smoke protection.*



### **Bodendichtungen**

Die eingebaute Bodendichtung gewährt einen optimalen Schutz gegen Lärm und Rauch. Diese Dichtung schließt automatisch.

#### **Floor seals**

*The built-in floor seal ensures optimum protection against noise and smoke. This seal closes automatically.*



### **Schließbleche**

ComTür-Schließbleche sind geeignet für höchste Beanspruchung. Extreme Ausreißsicherheit garantiert das 3 mm starke Edelstahlmaterial (PLANO-Schließblech)

#### **Striking plates**

*ComTür striking plates are able to withstand extremely high levels of stress. A 3-mm thick stainless steel material (PLANO striking plate) ensures that the door is extremely unlikely to be pulled out.*



### **Drückergarnituren**

Große Auswahl, sämtliche Fabrikate, für Innentüren, Funktionstüren, Haustüren und Glastüren. Fragen Sie nach unserer separaten Broschüre für Gläser, Schiebetüren und Drücker.

#### **Door handles**

*Large selection, all makes, for interior doors, functional doors, entry doors and glass doors. Ask for our separate brochure featuring glazing, sliding doors and handles.*

### **BESCHLÄGE UND ZUBEHÖR**

ComTür bietet eine reichhaltige Auswahl an sinnvollem Zubehör rund um die Türe an.

Vorteil: Funktionsgetestet und zugleich schönes Design. Die Zubehörteile sind für Feuer- und Rauchschutztüren zugelassen.

Absolute Passgenauigkeit für alle ComTür Türsysteme ist garantiert.

Leisten Sie sich diesen Komfort, vereint mit High-Tec, made in Germany. Denn die optimale Ausstattung einer Türe ist ein wichtiger Aspekt.

### **HARDWARE AND ACCESSORIES**

*ComTür offers a broad range of useful accessories relating to the doors.*

*Advantage: Function-tested yet attractive design. The accessories are approved for fire and smoke control doors.*

*All ComTür door systems are guaranteed to be an absolutely perfect fit. Splash out on this comfort, combined with the high-tech hallmark of made in Germany.*

*Nothing is more important than fitting the perfect door.*